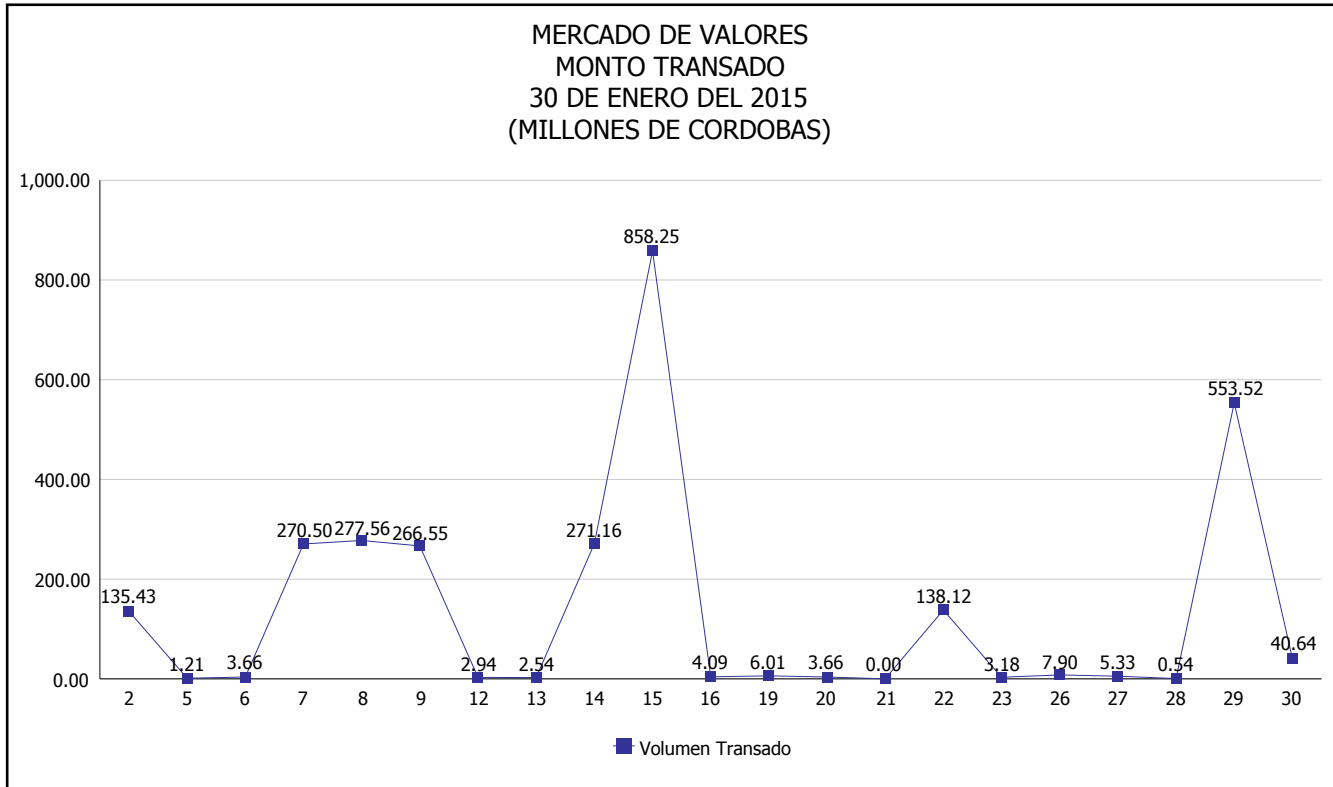


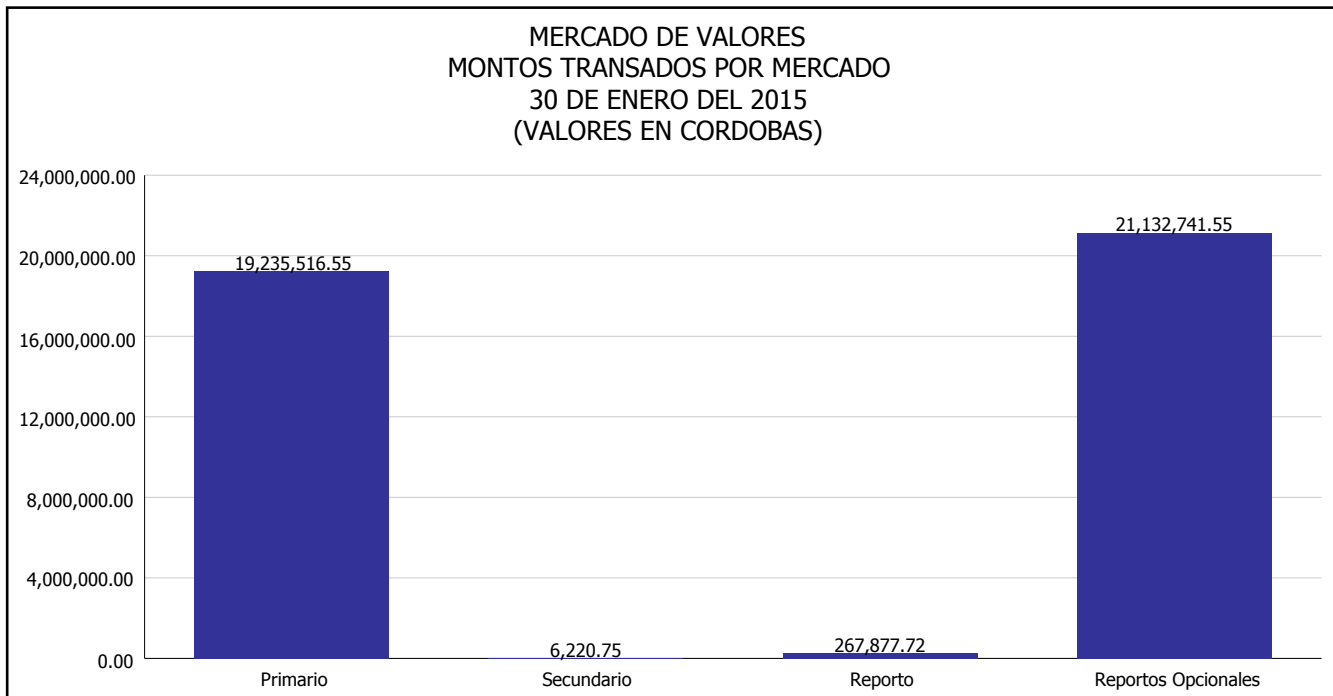


INTENDENCIA DE VALORES INFORME DIARIO MERCADO DE VALORES DE NICARAGUA

Superintendencia de Bancos y de Otras
Instituciones Financieras de Nicaragua



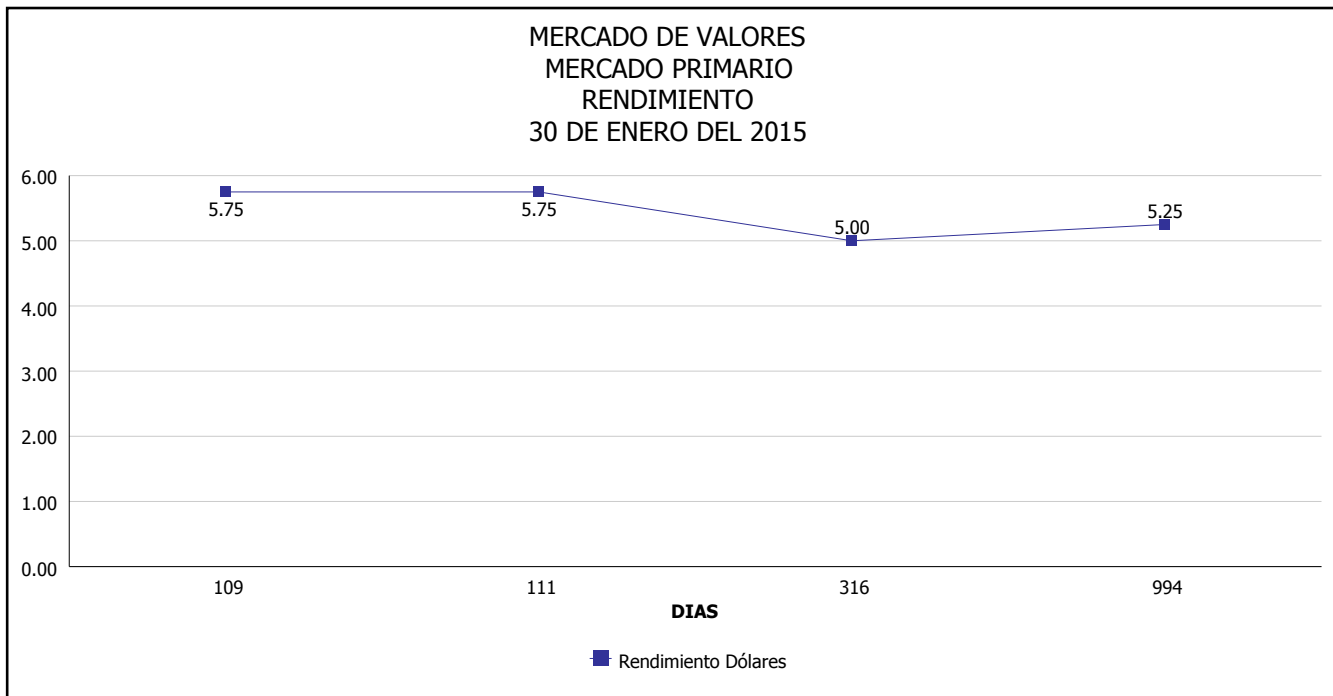
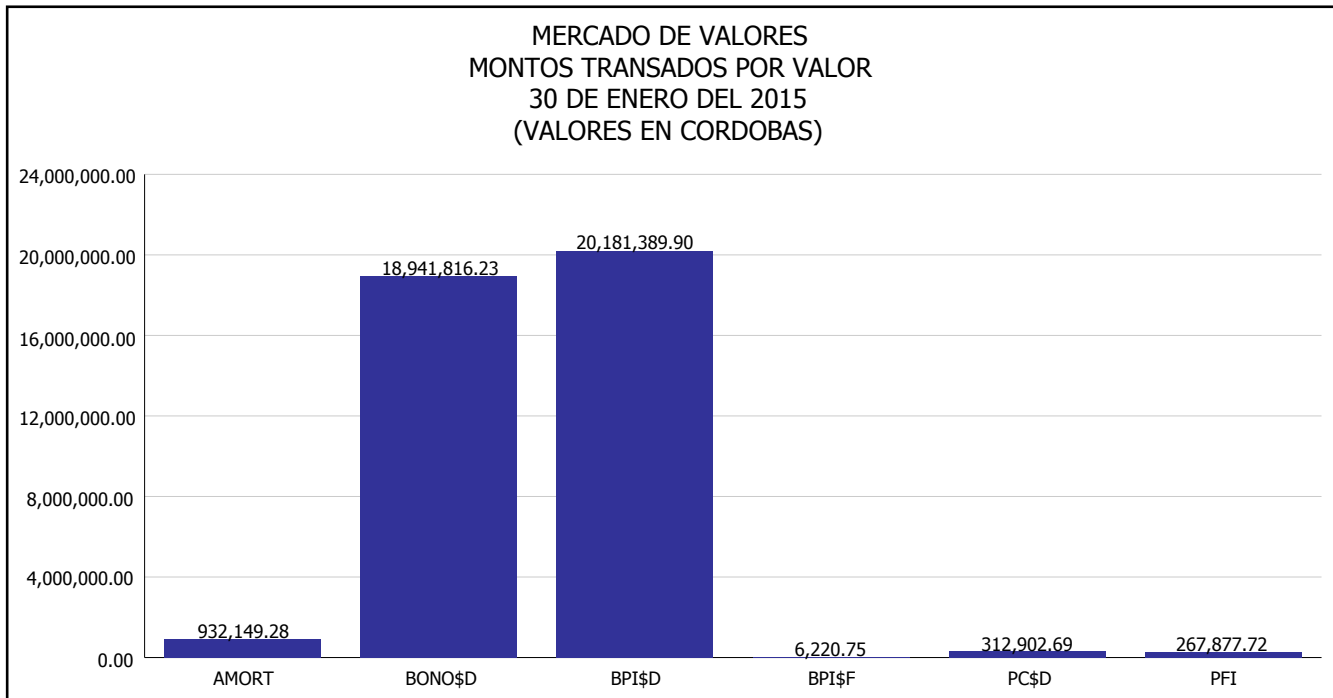
Del 2 al 30 de Enero del 2015, en el mercado de valores se han transado C\$ 2,852,783,727.38





INTENDENCIA DE VALORES INFORME DIARIO MERCADO DE VALORES DE NICARAGUA

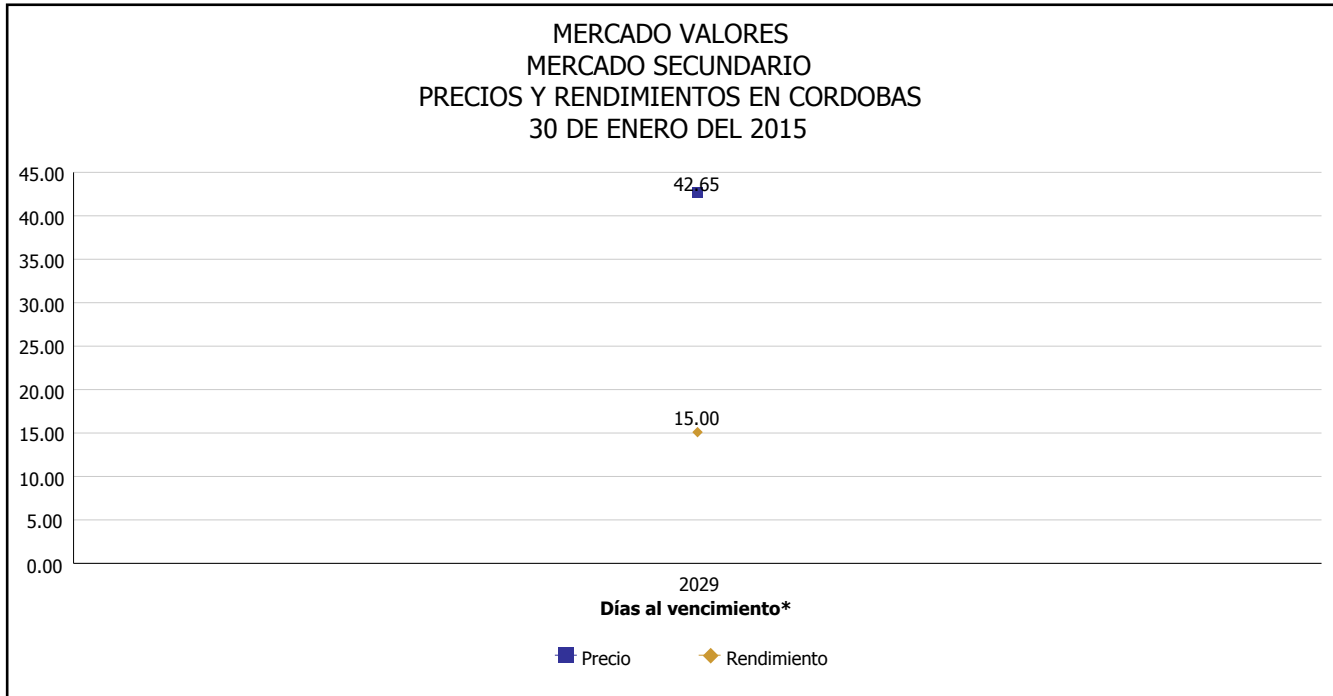
Superintendencia de Bancos y de Otras
Instituciones Financieras de Nicaragua



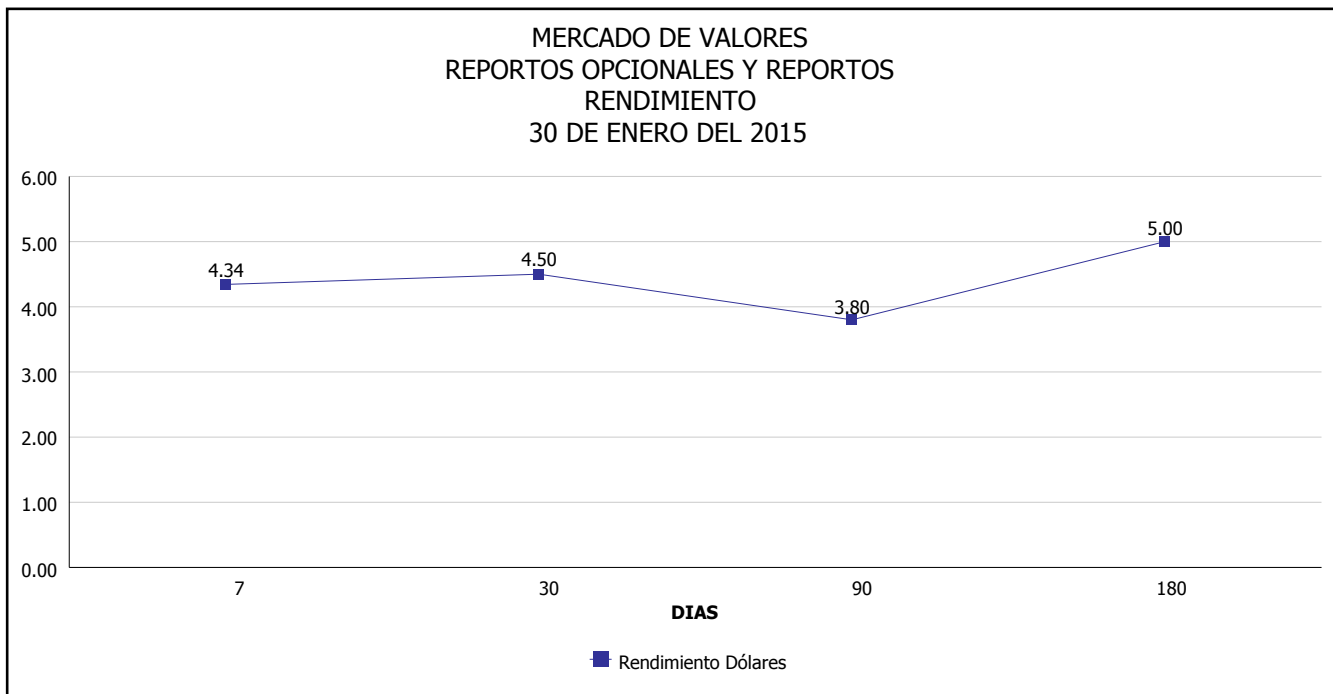


INTENDENCIA DE VALORES INFORME DIARIO MERCADO DE VALORES DE NICARAGUA

Superintendencia de Bancos y de Otras
Instituciones Financieras de Nicaragua



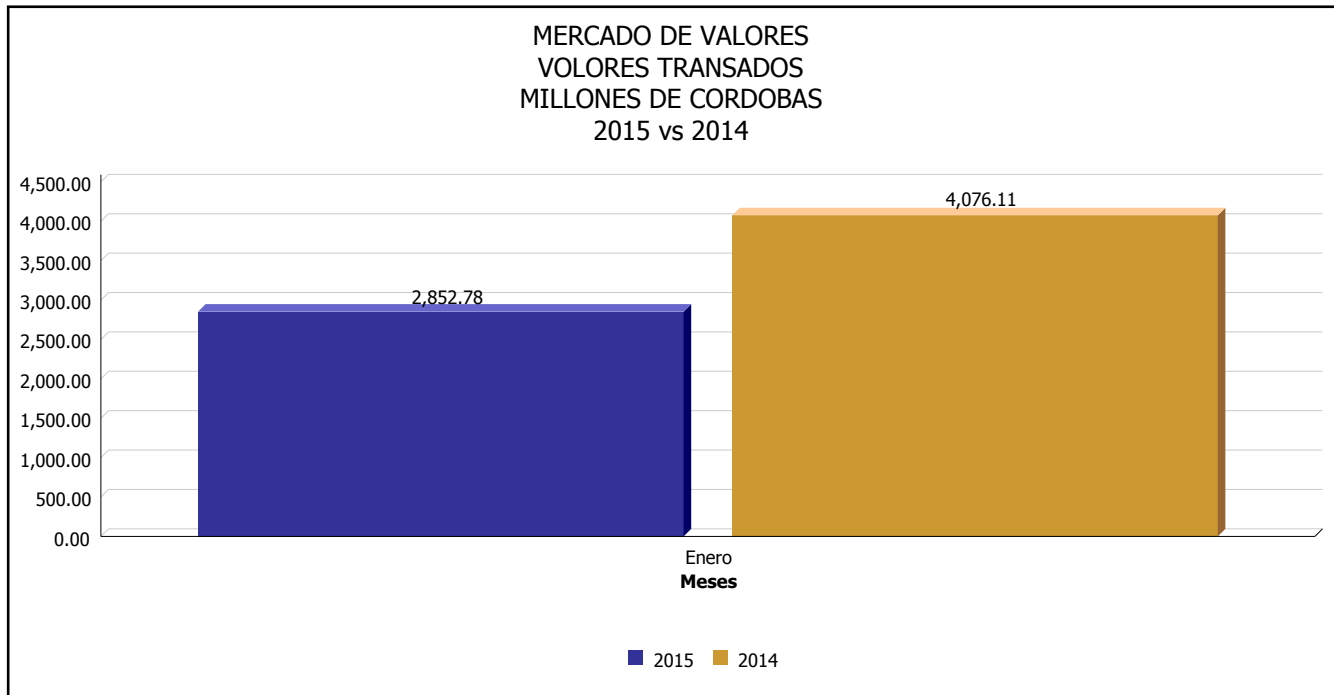
*Para los BPI se presentan años al vencimiento





INTENDENCIA DE VALORES INFORME DIARIO MERCADO DE VALORES DE NICARAGUA

Superintendencia de Bancos y de Otras
Instituciones Financieras de Nicaragua



Fuente: Bolsa de Valores de Nicaragua



Superintendencia de Bancos y de Otras
Instituciones Financieras de Nicaragua

**INTENDENCIA DE VALORES
INFORME DIARIO
MERCADO DE VALORES DE NICARAGUA**

HECHOS RELEVANTES EN MERCADOS INTERNACIONALES

Nueva York, 30 ene (EFE).- Wall Street cerró con fuertes caídas y el Dow Jones cedió 1.45%, producto de la desaceleración de la economía de EE.UU. en el último trimestre de 2014.

Ese índice restó 251.90 puntos hasta los 17,164.95 enteros, mientras el selectivo S&P 500 retrocedió 1.30% (-26.26 enteros), para cerrar en 1,994.99 unidades.

Finalmente, el índice compuesto del mercado Nasdaq, también perdió 1.03% (-48.17 puntos) hasta las 4,635.24 unidades.

Desde inicios de la jornada, los operadores en el parque neoyorquino optaron por las ventas, después de conocer que la economía creció a un ritmo anual del 2.6% en el último trimestre; lo que significa una desaceleración tras el avance del 5% entre julio y septiembre.

En referencia a los resultados empresariales, la petrolera Chevron cerró 2014 con un beneficio neto de 19,241 millones de dólares y una facturación de 200,494 millones, ambos inferiores a los del ejercicio anterior y sus acciones registraron un descenso del 0.46%.

Por otra parte, Google informó ayer después del cierre de los mercados, que en el último trimestre ganó 40.9%, hasta 4,757 millones y sus acciones subieron 4.74% en el mercado Nasdaq.

Aun así, la inmensa mayoría de los valores del Dow registraron pérdidas, liderados por Microsoft (-3.83%), Intel (-3.42%), Cisco (-3.14%), Walmart (-3.12%) y Home Depot (-2.97%).

En cambio, las ganancias fueron lideradas por la financiera Visa (2.79%), después de sorprender con sus resultados trimestrales.

En otros mercados, los precios del petróleo subieron 8% hasta los 48.24 dólares el barril, el oro avanzó a 1,284.4 dólares la onza, la rentabilidad de la deuda pública a diez años bajó a 1.651% y el dólar ganó terreno al euro, cambiándose a 1.129 dólares.

PRINCIPALES INDICES BURSATILES EE-UU				
	CIERRE DEL DIA		VARIACIONES	
INDICES	29/01/2015	30/01/2015	ABSOLUTA	RELATIVA
Dow Jones	17,416.85	17,164.95	-251.90	-1.45%
Nasdaq	4,683.41	4,635.24	-48.17	-1.03%
S&P	2,021.25	1,994.99	-26.26	-1.30%